

ENROLLMENT 2025

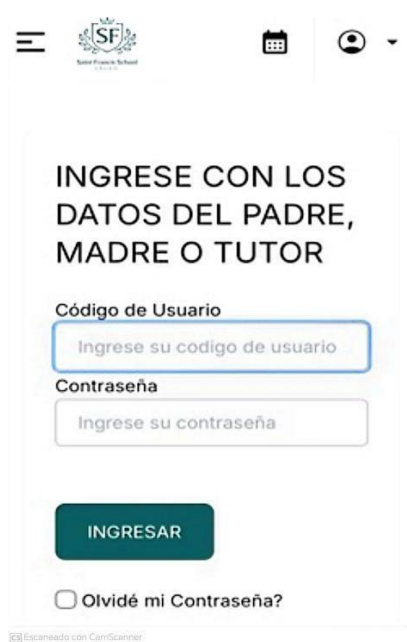
Porongo, January 8th, 2025

ENROLLMENT PROCESS FOR RETURNING STUDENTS

Dear parents and guardians,

We greet you to inform you about the enrollment process for returning students for the 2025 academic year.

1. Visit the website <https://saintfrancis.edu.bo/idxLoginPAD.aspx>
2. Log in with the parent/guardian data



The screenshot shows the login interface for returning students' parents/guardians. At the top, there is a navigation bar with the school logo, a calendar icon, and a user profile icon. The main heading reads "INGRESE CON LOS DATOS DEL PADRE, MADRE O TUTOR". Below this, there are two input fields: "Código de Usuario" with the placeholder "Ingrese su codigo de usuario" and "Contraseña" with the placeholder "Ingrese su contraseña". A green "INGRESAR" button is positioned below the fields. At the bottom left, there is a link: "Olvidé mi Contraseña?". A small watermark "Escaneado con CamScanner" is visible at the bottom left of the screenshot.

3. Review/update the student's information (address, email, mobile phone, etc.)
4. Print FORM D
5. Print FORM E
6. Print the 2025 CONTRACT and sign it in blue ink
7. Submit all the previously mentioned documents in a yellow folder, According to the following schedule:



Saint Francis
URUBÓ SCHOOL

 (591) 74166683

 info@saintfrancis.edu.bo


 www.saintfrancis.edu.bo

Date	First letter of the student's last name	Time
Monday, January 20th	A,B,C,D,E,F	8:00 -15:00
Tuesday, January 21 nd	G,H,I,J,K,L,	8:00 -15:00
Thursday, January 23 rd	M,N,O,P,Q,R	8:00 -15:00
Friday, January 24th	S,T,U,V,W,X,Y,Z	8:00 -15.00

We have attach a link to a tutorial that outlines the enrollment process:

<https://youtube.com/shorts/inFU0hHbJqY>

Sincerely.



Antonio Carvalho Suárez
Headmaster

INSCRIPCIONES 2025

Porongo, 8 de enero, 2025

PROCESO DE INSCRIPCION 2025 PARA ESTUDIANTES ANTIGUOS

Estimados padres y madres de familia:

Los saludamos para hacerles conocer el proceso de inscripción de estudiantes antiguos para la gestión 2025.

1. Ingresar a la página web <https://saintfrancis.edu.bo/idxLoginPAD.aspx>
2. Ingresar con los datos de madre/padre o tutor



The screenshot shows the login interface for parents or tutors. At the top, there is a navigation bar with the Saint Francis logo, a calendar icon, and a user profile icon. The main heading reads "INGRESE CON LOS DATOS DEL PADRE, MADRE O TUTOR". Below this, there are two input fields: "Código de Usuario" with the placeholder text "Ingrese su codigo de usuario" and "Contraseña" with the placeholder text "Ingrese su contraseña". A green "INGRESAR" button is positioned below the fields. At the bottom left, there is a link that says "Olvíde mi Contraseña?". A small watermark at the bottom left of the screenshot reads "Escaneado con CamScanner".

3. Revisar/actualizar datos de cada estudiante (dirección, correo electrónico, teléfono móvil, etc.)
4. Imprimir el FORMULARIO D
5. Imprimir el FORMULARIO E
6. Imprimir el CONTRATO 2025 y firmarlo con tinta azul
7. Presentar todos los documentos anteriormente citados en un folder amarillo, según el siguiente cronograma:



Saint Francis
URUBÓ SCHOOL

 (591) 74166683


 info@saintfrancis.edu.bo

 www.saintfrancis.edu.bo

Día	Primera letra de apellido paterno del estudiante	Horario
Lunes 20 de enero	A,B,C,D,E,F	8:00 -16:00
Martes 21 de enero	G,H,I,J,K,L,	8:00 -16:00
Jueves 23 d enero	M,N,O,P,Q,R	8:00 -16:00
Viernes 24 de enero	S,T,U,V,W,X,Y,Z	8:00 -16:00

Adjuntamos un enlace que los llevará a un tutorial que nos detalla el proceso de inscripción.
<https://youtube.com/shorts/inFU0hHbJqY>

Atentamente.



Antonio Carvalho Suárez
Director General

Porongo, 7 de enero de 2025